







GUÍA N° 3
La altura del sonido
Ed Musical
6 HRS

NOMBRE:	ELENA VARELA		
CURSO:	4º BASICO	FECHA:	01 de Junio al 27 de Junio
OBJETIVO			
Conocer la altura del sonido creando Instrumento con desechos			
Habilidades:			
Crear un instrumento musical de viento o de cuerda, con desechos de la casa como tarros, palos, tubos, botellas entre otros.			
Realizar un video donde a través del instrumento creado pueda interpretar una pequeña melodía o motivo musical.			
Evaluación (1)			
1.-INSTRUMENTO			
EXPLICACIÓN Video wasap		30%	
Breve explicación de cómo hizo el instrumento.			
ORIGINALIDAD		50%	
RECICLAJE (Utilización de desechos)		20 %	
2.-CANCION ACOMPAÑADA DEL INSTRUMENTO			
Explicacion de cómo creaste el INSTRUMENTO (Video wasap)		70 %	
MELODIA creada		30 %	

AUTOEVALUACION (PINTA LA CARITA RESPUESTA)

ME GUSTO LA ACTIVIDAD	PUDE REALIZARLA SIN PROBLEMAS	COMO TE EVALUARIAS
  <input type="checkbox"/>	  <input type="checkbox"/>	<input type="checkbox"/> MB (MUY BIEN) <input type="checkbox"/> B (BIEN) <input type="checkbox"/> R (REGULAR) <input type="checkbox"/> S (SUFICIENTE) <input type="checkbox"/> I (INSUFICIENTE)

INFORMACION

Los instrumentos de viento se pueden clasificar en dos categorías. Estas categorías se dividen atendiendo al material con el que se produce el timbre;

1. **Instrumentos de metal** . El timbre suele ser fuerte, brillante y con sonido metálico. El sonido en estos instrumentos se produce por la vibración de los labios en una **boquilla** metálica en forma de copa, que produce la frecuencia acústica.
2. **Instrumentos de madera**. El timbre de estos instrumentos es más suave y melodioso que el de los metales. El sonido se produce al soplar sobre un agujero (embocadura de bisel) o haciendo vibrar una caña de lengüeta doble o simple.



3.



ACTIVIDADES Nº 1 (Evaluación 1)

Buscar en casa materiales desechables que pueda ser usados para crear un instrumento musical de Viento o cuerda

Ejemplos:



2.- Realiza una explicación: (video wasap)

Por que es un instrumento de cuerda, viento o percusión que produce altura y melodía, como lo fabricaste?

Actividad nº 2 (Evaluación 2)

Crea y toca una melodía con tu instrumento creado.
Realiza un video wasap

DUDAS

Les dejo mi contacto para quienes necesiten ayuda o consultar

Wasap y teléfono +56993278174

Horario : lunes a jueves desde las 14 a las 17 hrs

Saludos Cordiales a todos!!

Cariños!!