



CRONOGRAMA DE ACTIVIDADES

UNIDAD Nº 1

La llegada del We Tripantu se transforma en una espera muy importante. Las familias y comunidades realizan diversas ceremonias de gran significado religioso. En la madrugada del We Tripantu toda la familia: ancianos, jóvenes y niños se levantan temprano y van al estero a bañarse. Junto a ello se realiza una ceremonia de rogativa individual.

A los árboles que no dan frutos se les azota para que el año venidero tengan frutos. Esta actividad la realizan los niños a pedido de los adultos. Este se realiza el 24 de junio, es un día de celebración y alegría, donde los familiares se visitan y pueden compartir comidas, mote, sopaipillas, catutos y el infaltable muday (bebida de trigo o maíz) que acompaña a toda ceremonia y rogativa

¿Cómo es la ceremonia?

Sabiendo que el We Tripantu es un cambio de ciclo de la vida, cuya clara señal es el solsticio de invierno, es preciso renovarse, convocar nuevas fuerzas. En la ceremonia se realiza una purificación con agua, con un baño en que se dejan atrás muchas cosas. En la ruka se realiza el fogón milenario, danzan alrededor del rewe símbolo del cerro más alto. El sonido lo aporta el kultrun, que con su forma parabólica y sus dibujos es una metáfora de la tierra y la cosmovisión mapuche.




El We Tripantu para el mapuche es un cambio de ciclo de la vida, cuya clara señal es el solsticio de invierno.

Tiene toda una explicación profunda y filosófica que forma parte de la religiosidad mapuche

La celebración del We Tripantu (año nuevo Mapuche) obedece al inicio del We txípan antü – Nueva salida del Sol

Todo este fenómeno está determinado por la luna, pues nuestros antepasados observaban la fase menguante de ésta y de esta forma se sabía que era el We Tripantu:

DOCENTE: JIMENA REYDET doncarmr@hotmail.com . Fono: +5692039766	CURSO O NIVEL: 4° básico	ASIGNATURA: Artes Visuales
---------------------------------------------------------------------------------------------------------------------	------------------------------------	--------------------------------------

SEMANA /FECHA	ACTIVIDADES	ADECUACIÓN PROYECTO INTEGRACIÓN	RECURSO								
08-12 de junio	Piensa en algún elemento que se utilice en la ceremonia del wetrupantu, Puede ser: comida típica de la ceremonia, instrumentos musicales, vestimentas, joyas, rewe, e,tc										
15-19 de junio	Planifica tu trabajo, para Confeccionar un elemento que se utilice en la ceremonia del we trupantu Dibuja lo que escogiste Escribe los materiales que puedes utilizar, ejemplo Cartón, cartulina, madera, ramitas, cajas de huevos , etc,		Lápiz, lápices de colores, cuaderno de dibujo								
22-26 de junio	<p>Evaluación Confecciona un elemento que se utilice en la ceremonia del we trupantu</p> <p>Ejemplos:</p> <div style="display: flex; justify-content: space-around; align-items: center;">    </div> <p>Sube fotografías claras de tu trabajo terminado y de tu autoevaluación</p> <p>Autoevaluación</p> <table border="1" style="width: 100%; border-collapse: collapse;"> <thead> <tr style="background-color: #FFD700;"> <th>ASPECTO</th> <th>SIEMPRE</th> <th>A VECES</th> <th>ME DIFICULTA HACERLO</th> </tr> </thead> <tbody> <tr> <td>Uso el material adecuadamente, sin</td> <td style="width: 50px;"></td> <td style="width: 50px;"></td> <td style="width: 50px;"></td> </tr> </tbody> </table>	ASPECTO	SIEMPRE	A VECES	ME DIFICULTA HACERLO	Uso el material adecuadamente, sin					Materiales que tengan en sus hogares
ASPECTO	SIEMPRE	A VECES	ME DIFICULTA HACERLO								
Uso el material adecuadamente, sin											

	desperdiciar					
	Dedico tiempo para hacer bien mis actividades					
	Utilizo mi creatividad en mis trabajos					
	Presento trabajos ordenados y limpios					
	Soy perseverante cuando no entiendo algo, pregunto a mi profesora hasta lograr entenderlo					
	Trato en lo posible de presentar mis trabajos en las fechas que corresponden					

Lista de cotejo para Evaluar

Criterio de evaluación	Si	A veces	No	Puntaje ponderado	Puntaje Obtenido
El trabajo presenta claramente el tema elegido				4	
Ilustra previamente en su cuaderno el tema				4	
Existe una relación entre la ilustración y el trabajo terminado				4	
Es creativo en la presentación final de su trabajo				4	
Presenta un trabajo limpio y atractivo				4	
Presenta a tiempo su trabajo				4	
			total	24 puntos	
				Nota	

