







GUÍA N° 3
La altura del sonido
Ed Musical 6 HRS

NOMBRE:	ELENA VARELA		
CURSO:	2º BASICO	FECHA:	01 de Junio al 27 de Junio
OBJETIVO			
Conocer la altura del sonido creando Instrumento con desechos			
Habilidades:			
Crear un instrumento musical de viento o de cuerda, con desechos de la casa como tarros, palos, tubos, botellas entre otros.			
Realizar un video donde a través del instrumento creado pueda interpretar una pequeña melodía o motivo musical.			
Evaluación (1)			
1.-INSTRUMENTO			
EXPLICACIÓN Video wasap			30%
Breve explicación de cómo hizo el instrumento.			
ORIGINALIDAD			50%
RECICLAJE (Utilización de desechos)			20 %
2.-CANCION ACOMPAÑADA DEL INSTRUMENTO			
Explicación de cómo creaste el INSTRUMENTO (Video wasap)			70 %
MELODIA creada			30 %

AUTOEVALUACION (PINTA LA CARITA RESPUESTA)

ME GUSTO LA ACTIVIDAD	PUDE REALIZARLA SIN PROBLEMAS	COMO TE EVALUARIAS
  — —	  — —	___ MB (MUY BIEN) ___ B (BIEN) ___ R (REGULAR) ___ S (SUFICIENTE) ___ I (INSUFICIENTE)

INFORMACION

INSTRUMENTOS DE VIENTO Y DE CUERDA. CON ELLOS PODEMOS HACER MELODIAS Y TOCAR NOTAS DE DIFERENTE ALTURA

1.- PINTA LOS SIGUIENTES INSTRUMENTOS DE CUERDA

VIOLIN



GUITARRA



VIOLONCELLO



PIANO (CUERDA Y PERCUSION)



INSTRUMENTOS DE VIENTO

FLAUTA



CLARINETE



SAXOFON



TROMBON



TROMPETA



TUBA



ACTIVIDADES Nº 1 (Evaluación 1) FABRICAR UN INSTRUMENTO CUERDA O VIENTO

Buscar en casa materiales desechables que pueda ser usados para crear un instrumento musical de Viento o cuerda que tenga 2 o mas notas musicales suq generen altura.

Ejemplos:



2.- Realiza una explicación: (video wasap)

Por que es un instrumento de cuerda O viento que produce altura y melodía, como lo fabricaste?

Actividad nº 2 (Evaluación 2)

Crea y toca una melodía con tu instrumento creado.
Realiza un video wasap

DUDAS

Les dejo mi contacto para quienes necesiten ayuda o consultar

Wasap y teléfono +56993278174

Horario : lunes a jueves desde las 14 a las 17 hrs

Saludos Cordiales a todos!!

Cariños!!