



CRONOGRAMA DE ACTIVIDADES UNIDAD N°1

DOCENTE Nicolás Mellado Guzmán	CURSO O NIVEL: 6° Básico	ASIGNATURA: Tecnología
--	------------------------------------	----------------------------------

SEMANA /FECHA	OBJETIVOS	ACTIVIDADES	ADECUACIÓN PROYECTO INTEGRACIÓN	RECURSO	FECHA ENTREGA
Semana del 04 al 08 de mayo de 2020	Investigan conceptos básicos de la tecnología y sus productos	Actividad de investigación: 1. En el cuaderno, elaborar un glosario donde se definan los siguientes términos relacionados con la tecnología: - Sustentabilidad - Solución - Diseño - Necesidad - Oportunidad - Planificación - Servicio - Impacto - Innovación		Internet Diccionario	11 de mayo de 2020 (Foto del cuaderno con la tarea desarrollada al correo n.mellado.guzman@gmail.com o al +56987805850)
Semana del 11 al 15 de mayo de 2020	Reconocen cómo surgen los artefactos tecnológicos	2. Reconocer al menos un elemento tecnológico o artefacto que cuente con mínimo tres características de las palabras que se definieron antes. - Explicar en el cuaderno por qué el elemento tecnológico o artefacto cuenta con esas características. - Ilustrar en el cuaderno mediante un dibujo o fotografía, el elemento tecnológico o artefacto. <p style="text-align: center;">Ejemplo</p> <p>Objeto: Mascarillas Conceptos relacionados: Necesidad – Oportunidad- Solución</p> - Las mascarillas son un objeto tecnológico que permite cubrir una necesidad actual debido a la pandemia COVID-19. Por otra parte, existe una oportunidad de negocio puesto que los emprendedores pueden fabricar mascarillas de buena calidad sin dejar de lado la estética y utilidad. De esta manera, la fabricación de mascarillas es una solución a una problemática actual.		Internet Diccionario Lápices de colores	18 de mayo de 2020 (Foto del cuaderno con la tarea desarrollada al correo n.mellado.guzman@gmail.com o al +56987805850)

Semana del 18 al 20 de mayo de 2020	Describen un objeto tecnológico	<p>3. Describir detalladamente las partes del elemento tecnológico o artefacto. ¿Cómo es? ¿Para qué sirve? ¿Dónde se fabricó? ¿Qué piezas lo componen? ¿Cómo funciona?</p> <p style="text-align: center;">Ejemplo</p> <p><i>Una mascarilla se compone de género y elástico, los cuales van cosidos para que ergonómicamente se ciñan al rostro humano.</i></p>		Internet Diccionario Lápices de colores	25 de mayo de 2020 (Foto del cuaderno con la tarea desarrollada al correo n.mellado.guzman@gmail.com o al +56987805850)
Semana del 25 al 29 de mayo de 2020	Elaboran un afiche acerca del objeto tecnológico investigado	<p>4. Elaborar un afiche en hoja tamaño carta u oficio donde se ilustre el objeto tecnológico o artefacto, considerando toda la información recopilada en las actividades 1, 2 y 3.</p> <p>(Sumativa 1)</p>		Internet Diccionario Lápices de colores Hoja tamaño carta u oficio	01 de junio de 2020 (Foto del cuaderno con la tarea desarrollada al correo n.mellado.guzman@gmail.com o al +56987805850)
Semana del 01 al 05 de junio de 2020	Retroalimentan actividad considerando las dificultades y ventajas para su desarrollo	Retroalimentación de Sumativa 1		Correo electrónico	05 de junio de 2020 el profesor enviará observaciones de la tarea desarrollada
Semana del 08 al 12 de junio de 2020	Elaboran un objeto tecnológico útil a la contingencia	<p>Elaboración de mascarilla con diferentes elementos, considerando las imágenes adjuntas.</p> <p>Fase 1: Planificación del diseño</p> <p>Responder en el cuaderno:</p> <ol style="list-style-type: none"> 1. ¿Qué material utilizaré? 2. ¿Por qué utilizaré ese material? 3. ¿Qué elementos necesito para comenzar a elaborar la mascarilla? 4. ¿Qué lugar es adecuado para elaborar la mascarilla? 5. ¿Qué me podría impedir que pueda hacer la mascarilla? 	Imágenes de apoyo	Imágenes adjuntas en el cronograma	15 de junio de 2020 (Foto del cuaderno con la tarea desarrollada al correo n.mellado.guzman@gmail.com o al +56987805850)
Semana del 15 al 19 de junio de 2020		Fase 2: Inicio de la elaboración de la mascarilla considerando, los elementos que necesitas. (Enviar fotografía del proceso de elaboración)			22 de junio de 2020 (Foto del proceso de confección al correo n.mellado.guzman@gmail.com o al +56987805850)
Semana del 22 al 26 de junio de 2020		Fase 3: Finalización de la mascarilla. Enviar fotografía utilizando la mascarilla elaborada por el estudiante.			30 de junio de 2020 (Foto del resultado al correo n.mellado.guzman@gmail.com o al +56987805850)

¿Cómo hacer tu propia mascarilla con un pañuelo


Sigue los siguientes pasos:



Dobla un pañuelo



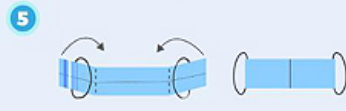
Dobla nuevamente desde abajo y desde arriba hasta la mitad.



Cuando tengas una huincha.



Pon dos elásticos uno en cada extremo.



Luego dobla ambos extremos hacia el centro.



y así tienes una mascarilla hecha por tí

LLAME A SALUD RESPONDE
600-360-7777

#CuidémonosEntreTodos

PLAN DE ACCIÓN
CORONAVIRUS
COVID-19

¿Cómo hacer tu propia mascarilla con una polera

Sigue los siguientes pasos:



Elige una polera pequeña.



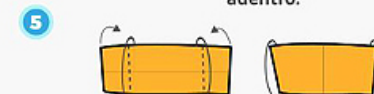
Dobla sus mangas hacia adentro.



Dobla la polera por la mitad.



Dobla nuevamente desde abajo y desde arriba hasta la mitad.



Pon dos elásticos uno en cada extremo y dobla los bordes hacia adentro.



y así tienes una mascarilla hecha por tí.

LLAME A SALUD RESPONDE
600-360-7777

#CuidémonosEntreTodos

PLAN DE ACCIÓN
CORONAVIRUS
COVID-19

¿Cómo hacer tu propia mascarilla con una bandana?

Sigue los siguientes pasos:



Dobla una bufanda o bandana.



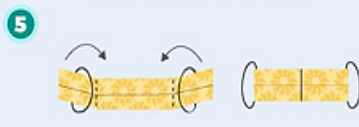
Dobla nuevamente desde abajo y desde arriba hasta la mitad.



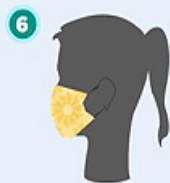
Cuando tengas una huincha.



Pon dos elásticos uno en cada extremo.



Luego dobla ambos extremos hacia el centro.



y así tienes una mascarilla hecha por tí

LLAME A SALUD RESPONDE
600-360-7777

#CuidémonosEntreTodos


PLAN DE ACCIÓN
CORONAVIRUS
COVID-19

¿Cómo hacer tu propia mascarilla con una bandana?


Sigue los siguientes pasos:



Dobla una bufanda o bandana.



Dobla nuevamente desde abajo y desde arriba hasta la mitad.



Cuando tengas una huincha.



Pon dos elásticos uno en cada extremo.



Luego dobla ambos extremos hacia el centro.



y así tienes una mascarilla hecha por tí

LLAME A SALUD RESPONDE
600-360-7777

#CuidémonosEntreTodos

PLAN DE ACCIÓN
CORONAVIRUS
COVID-19